

## CONTUL DE EXECUTIE

## A BUGETULUI INSTITUTIILOR PUBLICE SI ACTIVITATILOR FINANTATE INTEGRAL SAU PARTIAL DIN VENITURI PROPRII (DE SUBORDONARE LOCALA) -VENITUF

la data de 31.03.2020

Cod 20

-lei-

Denumirea indicatorilor	Cod indicator	Prevederi bugetare		Drepturi constatate			Incasari realizate	Stingeri pe alte cai decat incasari	Drepturi constatate de incasat
		Initiale	Definitive	Total,din care:	din anii precedenti	din anul curent			
A	B	1	2	3=4+5	4	5	6	7	8=3-6-7
TOTAL VENITURI (cod 00.02+00.15+00.16+00.17+45.10+48.10)	000110	88,493,000	30,465,880	23,880,410	1,521,239	22,359,171	23,237,145	-1,106	644,371
I. VENITURI CURENTE (cod 00.03+00.12)	0002	39,831,000	11,073,030	9,987,613	1,521,239	8,466,374	9,344,348	-1,106	644,371
C. VENITURI NEFISCALE ( cod 00.13+00.14)	2900	39,831,000	11,073,030	9,987,613	1,521,239	8,466,374	9,344,348	-1,106	644,371
C1. VENITURI DIN PROPRIETATE (cod 30.10+31.10)	3000	975,540	327,050	138,497	40,658	97,839	98,321		40,176
Venituri din proprietate (cod 30.10.05+30.10.08+30.10.09+30.10.50)	3010	975,540	327,050	138,497	40,658	97,839	98,321		40,176
Venituri din concesiuni si inchirieri (cod 30.10.05.30)	301005	953,280	326,050	138,497	40,658	97,839	98,321		40,176
Alte venituri din concesiuni si inchirieri de catre institutiile publice	30100530	953,280	326,050	138,497	40,658	97,839	98,321		40,176
Alte venituri din proprietate	301050	22,260	1,000						
C2. VANZARI DE BUNURI SI SERVICII (cod 33.10+34.10+35.10+36.10+37.10)	3300	38,855,460	10,745,980	9,849,116	1,480,581	8,368,535	9,246,027	-1,106	604,195
Venituri din prestari de servicii si alte activitati (cod 33.10.05+33.10.08+33.10.09+33.10.13+ 33.10.14+ 33.10.16+33.10.17+33.10.19 la 33.10.21+33.10.30 la 33.10.32+33.10.50)	3310	38,542,060	10,588,040	9,689,741	1,480,581	8,209,160	9,086,652	-1,106	604,195
Taxe si alte venituri in invatamant	331005	4,622,400	892,700	706,476	11,399	695,077	621,246		85,230
Venituri din prestari de servicii	331008	4,584,000	2,315,000	2,607,394	56,748	2,550,646	2,527,139		80,255
Contributia elevilor si studentilor pentru internate, camine si cantine.	331014	2,051,750	590,750	380,124	3,505	376,619	374,032		6,092
Venituri din valorificarea produselor obtinute din activitatea proprie sau anexa	331016	124,000	39,000	30,629	2,458	28,171	29,004		1,625
Venituri din organizarea de cursuri de calificare si conversie profesionala, specializare si perfectionare	331017	40,710	10,490	10,401		10,401	10,401		
Venituri din serbari si spectacole scolare, manifestari	331019	300,000	100,000	50,910	859	50,051	50,105	-1,106	1,911


A	B	1	2	3=4+5	4	5	6	7	8=3-6-7
culturale, artistice si sportive									
Venituri din contractele incheiate cu casele de asigurari sociale de sanatate	331021	18,366,000	4,766,000	4,768,403	1,273,701	3,494,702	4,432,778		335,625
Venituri din contractele incheiate cu directiile de sanatate publica din sume alocate de la bugetul de stat	331030	6,179,000	1,185,000	639,581		639,581	639,581		
Alte venituri din prestari de servicii si alte activitati	331050	2,274,200	689,100	495,823	131,911	363,912	402,366		93,457
Diverse venituri (cod 36.10.04+36.10.32+36.10.50)	3610	279,400	151,940	85,175		85,175	85,175		
Venituri din producerea riscurilor asigurate	361004								
Alte venituri	361050	279,400	151,940	85,175		85,175	85,175		
Transferuri voluntare, altele decat subventiile (cod 37.10.01+37.10.03+37.10.04+37.10.50)	3710	34,000	6,000	74,200		74,200	74,200		
Donatii si sponsorizari	371001			74,200		74,200	74,200		
Varsaminte din sectiunea de functionare pentru finantarea sectiunii de dezvoltare a bugetului local (cu semnul minus)	371003	-1,959,000	-35,000						
Varsaminte din sectiunea de functionare	371004	1,959,000	35,000						
Alte transferuri voluntare	371050	34,000	6,000						
III. OPERATIUNI FINANCIARE (cod 40.10+41.10)	0016			253,228		253,228	253,228		
Incasari din rambursarea imprumuturilor acordate (cod. 40.10.15+40.10.16)	4010			253,228		253,228	253,228		
Sume utilizate din excedentul anului precedent pentru efectuarea de cheltuieli (cod. 40.10.15.01+40.10.15.02)	401015			253,228		253,228	253,228		
Sume utilizate de administratiile locale din excedentul anului precedent pentru sectiunea de functionare	40101501			253,228		253,228	253,228		
IV. SUBVENTII (cod 00.18)	4100	48,662,000	19,392,850	13,639,569		13,639,569	13,639,569		
SUBVENTII DE LA ALTE NIVELE ALE ADMINISTRATIEI PUBLICE (cod 42.10+43.10)	0018	2,190,000	1,779,000	200,000		200,000	200,000		
Subventii de la alte administratii (cod 43.10.09+43.10.10+43.10.14 la 43.10.17+43.10.19 + 43.10.25 la 43.10.27+43.10.31+43.10.32+43.10.33+43.10.35)	4310	48,662,000	19,392,850	13,639,569		13,639,569	13,639,569		
Subventii pentru institutii publice	431009	25,072,000	12,013,850	8,529,000		8,529,000	8,529,000		
Subventii din bugetele locale pentru finantarea cheltuielilor curente din domeniul sanatatii	431010	1,000,000	500,000	470,000		470,000	470,000		
Subventii din bugetele locale pentru finantarea cheltuielilor de capital in domeniul sanatatii	431014	561,000	150,000						
Subventii pentru institutii publice destinate sectiunii de dezvoltare	431019	1,629,000	1,629,000	200,000		200,000	200,000		
Subventii din bugetul Fondului national unic de asigurari sociale de sanatate pentru acoperirea cresterilor salariale	431033	20,400,000	5,100,000	4,440,569		4,440,569	4,440,569		
VENITURILE SECTIUNII DE FUNCTIONARE (cod	000110	84,344,000	28,651,880	23,680,410	1,521,239	22,159,171	23,037,145	-1,106	644,371

A	B	1	2	3=4+5	4	5	6	7	8=3-6-7
00.02+00.16+00.17) - TOTAL									
I. VENITURI CURENTE (cod 00.03+00.12)	0002	37,872,000	11,038,030	9,987,613	1,521,239	8,466,374	9,344,348	-1,106	644,371
C. VENITURI NEFISCALE ( cod 00.13+00.14)	2900	37,872,000	11,038,030	9,987,613	1,521,239	8,466,374	9,344,348	-1,106	644,371
C1. VENITURI DIN PROPRIETATE (cod 30.10 +31.10)	3000	975,540	327,050	138,497	40,658	97,839	98,321		40,176
Venituri din proprietate (cod 30.10.05+30.10.08+30.10.09+30.10.50)	3010	975,540	327,050	138,497	40,658	97,839	98,321		40,176
Venituri din concesiuni si inchirieri (cod 30.10.05.30)	301005	953,280	326,050	138,497	40,658	97,839	98,321		40,176
Alte venituri din concesiuni si inchirieri de catre institutiile publice	30100530	953,280	326,050	138,497	40,658	97,839	98,321		40,176
Alte venituri din proprietate	301050	22,260	1,000						
C2. VANZARI DE BUNURI SI SERVICII (cod 33.10+34.10+35.10+36.10+37.10)	3300	36,896,460	10,710,980	9,849,116	1,480,581	8,368,535	9,246,027	-1,106	604,195
Venituri din prestari de servicii si alte activitati (cod 33.10.05+33.10.08+33.10.09+33.10.13+ 33.10.14 +33.10.16+33.10.17 +33.10.19 la 33.10.21+33.10.30 la 33.10.32+33.10.50)	3310	38,542,060	10,588,040	9,689,741	1,480,581	8,209,160	9,086,652	-1,106	604,195
Taxe si alte venituri in invatamant	331005	4,622,400	892,700	706,476	11,399	695,077	621,246		85,230
Venituri din prestari de servicii	331008	4,584,000	2,315,000	2,607,394	56,748	2,550,646	2,527,139		80,255
Contributia elevilor si studentilor pentru internate, camine si cantine.	331014	2,051,750	590,750	380,124	3,505	376,619	374,032		6,092
Venituri din valorificarea produselor obtinute din activitatea proprie sau anexa	331016	124,000	39,000	30,629	2,458	28,171	29,004		1,625
Venituri din organizarea de cursuri de calificare si conversie profesionala, specializare si perfectionare	331017	40,710	10,490	10,401		10,401	10,401		
Venituri din serbari si spectacole scolare, manifestari culturale, artistice si sportive	331019	300,000	100,000	50,910	859	50,051	50,105	-1,106	1,911
Venituri din contractele incheiate cu casele de asigurari sociale de sanatate	331021	18,366,000	4,766,000	4,768,403	1,273,701	3,494,702	4,432,778		335,625
Venituri din contractele incheiate cu directiile de sanatate publica din sume alocate de la bugetul de stat	331030	6,179,000	1,185,000	639,581		639,581	639,581		
Alte venituri din prestari de servicii si alte activitati	331050	2,274,200	689,100	495,823	131,911	363,912	402,366		93,457
Diverse venituri (cod 36.10.04+36.10.32+36.10.50)	3610	279,400	151,940	85,175		85,175	85,175		
Venituri din producerea riscurilor asigurate	361004								
Alte venituri	361050	279,400	151,940	85,175		85,175	85,175		
Transferuri voluntare, altele decât subventiile (cod 37.10.01+37.10.03+37.10.50)	3710	-1,925,000	-29,000	74,200		74,200	74,200		
Donatii si sponsorizari	371001			74,200		74,200	74,200		
Varsaminte din sectiunea de functionare pentru finantarea sectiunii de dezvoltare a bugetului local (cu semnul minus)	371003	-1,959,000	-35,000						

A	B	1	2	3=4+5	4	5	6	7	8=3-6-7
Alte transferuri voluntare	371050	34,000	6,000						
III. OPERATIUNI FINANCIARE (cod 40.10+41.10)	0016			253,228		253,228	253,228		
Încasari din rambursarea împrumuturilor acordate (cod. 40.10.15)	4010			253,228		253,228	253,228		
Sume utilizate din excedentul anului precedent pentru efectuarea de cheltuieli (cod. 40.10.15.01)	401015			253,228		253,228	253,228		
Sume utilizate de administratiile locale din excedentul anului precedent pentru sectiunea de functionare	40101501			253,228		253,228	253,228		
IV. SUBVENTII (cod 00.18)	4100	46,472,000	17,613,850	13,439,569		13,439,569	13,439,569		
SUBVENTII DE LA ALTE NIVELE ALE ADMINISTRATIEI PUBLICE (cod 42.10+43.10)	0018	46,472,000	17,613,850	13,439,569		13,439,569	13,439,569		
Subventii de la alte administratii (cod 43.10.09+43.10.10+43.10.15+43.10.33+43.10.35)	4310	46,472,000	17,613,850	13,439,569		13,439,569	13,439,569		
Subventii pentru institutii publice	431009	25,072,000	12,013,850	8,529,000		8,529,000	8,529,000		
Subventii din bugetele locale pentru finantarea cheltuielilor curente din domeniul sanatatii	431010	1,000,000	500,000	470,000		470,000	470,000		
Subventii din bugetul Fondului national unic de asigurari sociale de sanatate pentru acoperirea cresterilor salariale	431033	20,400,000	5,100,000	4,440,569		4,440,569	4,440,569		
VENITURILE SECTIUNII DE DEZVOLTARE (cod 00.02+00.15+00.16+00.17+45.10+48.10) - TOTAL	000110	4,149,000	1,814,000	200,000		200,000	200,000		
I. VENITURI CURENTE (cod 00.12)	0002	1,959,000	35,000						
C. VENITURI NEFISCALE (cod 00.14)	2900	1,959,000	35,000						
C2. VANZARI DE BUNURI SI SERVICII (cod 36.10+37.10)	3300	1,959,000	35,000						
Transferuri voluntare, altele decât subventiile (cod 37.10.04)	3710	1,959,000	35,000						
Varsaminte din sectiunea de functionare	371004	1,959,000	35,000						
IV. SUBVENTII (cod 00.18)	4100	2,190,000	1,779,000	200,000		200,000	200,000		
SUBVENTII DE LA ALTE NIVELE ALE ADMINISTRATIEI PUBLICE (cod 42.10+43.10)	0018	2,190,000	1,779,000	200,000		200,000	200,000		
Subventii de la alte administratii (cod 43.10.14+43.10.16+43.10.17+43.10.19 + 43.10.25 la 43.10.27+43.10.31+43.10.32+43.10.35)	4310	2,190,000	1,779,000	200,000		200,000	200,000		
Subventii din bugetele locale pentru finantarea cheltuielilor de capital in domeniul sanatatii	431014	561,000	150,000						
Subventii pentru institutii publice destinate sectiunii de dezvoltare	431019	1,629,000	1,629,000	200,000		200,000	200,000		

Conducatorul institutiei

CATALIN CHERECHES



Conducatorul compartimentului  
financiar-contabil  
CARMEN POP

A handwritten signature in black ink, appearing to be 'C. Pop', is written below the name Carmen Pop.

**CONTUL DE EXECUTIE**  
**A BUGETULUI INSTITUTIILOR PUBLICE SI ACTIVITATILOR FINANTATE INTEGRAL SAU PARTIAL DIN VENITURI PROPRII (DE SUBORDONARE LOCALA) -CHELTUIELI**

la data de 31.03.2020

Cod 21

-lei-

Denumirea indicatorilor *)	Cod indicator	Credite de angajament		Credite bugetare		Angajamente bugetare	Angajamente legale	Plati efectuate	Angajamente legale de platit	Cheltuieli efective
		Initiale	Definitive	Initiale	Definitive					
A	B	1	2	3	4	5	6	7	8=6-7	9
TOTAL CHELTUIELI - SECTIUNEA DE FUNCTIONARE + SECTIUNEA DE DEZVOLTARE (cod 50.10+59.10+63.10+70.10+74.10+79.10)	4910		65,000	88,991,000	30,724,980	88,991,000	88,991,000	22,186,035	66,804,965	22,179,892
Partea III-a CHELTUIELI SOCIAL-CULTURALE (cod 65.10+66.10+67.10+68.10)	6310		65,000	70,591,000	21,812,980	70,591,000	70,591,000	16,388,024	54,202,976	17,137,963
Invatamant (cod 65.10.03 la 65.10.05+65.10.07+65.10.11+65.10.50)	6510		65,000	8,756,000	2,149,130	8,756,000	8,756,000	1,034,610	7,721,390	1,033,963
Invaatamant prescolar si primar (cod 65.10.03.01+65.10.03.02)	651003			4,314,000	817,900	4,314,000	4,314,000	522,369	3,791,631	547,470
Invatamant prescolar	65100301			4,314,000	817,900	4,314,000	4,314,000	522,369	3,791,631	547,470
Invatamant secundar (cod 65.10.04.01 la 65.10.04.03)	651004		65,000	4,442,000	1,331,230	4,442,000	4,442,000	512,241	3,929,759	486,493
Invatamant secundar inferior	65100401			317,600	141,320	317,600	317,600	3,926	313,674	2,966
Invatamant secundar superior	65100402		65,000	4,124,400	1,189,910	4,124,400	4,124,400	508,315	3,616,085	483,527
Sanatate (66.10.06+66.10.08+66.10.50)	6610			47,084,000	11,954,000	47,084,000	47,084,000	9,779,763	37,304,237	10,383,680
Servicii medicale in unitati sanitare cu paturi (cod 66.10.06.01+66.10.06.03)	661006			47,084,000	11,954,000	47,084,000	47,084,000	9,779,763	37,304,237	10,383,680
Spitale generale	66100601			47,084,000	11,954,000	47,084,000	47,084,000	9,779,763	37,304,237	10,383,680
Cultura, recreere si religie (cod 67.10.03+67.10.05+67.10.50)	6710			14,751,000	7,709,850	14,751,000	14,751,000	5,573,651	9,177,349	5,720,320
Servicii culturale (cod 67.10.03.03 la 67.10.03.07+67.10.03.09 la 67.10.03.11+67.10.03.15+67.10.03.30)	671003			5,751,000	2,265,000	5,751,000	5,751,000	1,701,037	4,049,963	1,795,756
Institutii publice de spectacole si concerte	67100304			5,751,000	2,265,000	5,751,000	5,751,000	1,701,037	4,049,963	1,795,756
Servicii recreative si sportive (cod 67.10.05.01)	671005			9,000,000	5,444,850	9,000,000	9,000,000	3,872,614	5,127,386	3,924,564
Sport	67100501			9,000,000	5,444,850	9,000,000	9,000,000	3,872,614	5,127,386	3,924,564

A	B	1	2	3	4	5	6	7	8=6-7	9
Partea IV-a SERVICII SI DEZVOLTARE PUBLICA, LOCUINTE, MEDIU SI APE (cod 70.10+74.10)	6910			18,400,000	8,912,000	18,400,000	18,400,000	5,798,011	12,601,989	5,041,929
Locuinte, servicii si dezvoltare publica (cod 70.10.03+70.10.04+70.10.50)	7010			18,400,000	8,912,000	18,400,000	18,400,000	5,798,011	12,601,989	5,041,929
Alte servicii in domeniul locuintelor, serviciilor si dezvoltarii comunale	701050			18,400,000	8,912,000	18,400,000	18,400,000	5,798,011	12,601,989	5,041,929
Partea a VII-a REZERVE, EXCEDENT/DEFICIT	9610		176,726,000							
EXCEDENT (98.10.96+98.10.97)	9810		88,363,000							
Excedentul sectiuni de functionare	981096		84,279,000							
Excedentul sectiunii de dezvoltare	981097		4,084,000							
DEFICIT (99.10.96+99.10.97)_	9910		-88,363,000							
Deficitul sectiunii de functionare	991096		-84,279,000							
Deficitul sectiunii de dezvoltare	991097		-4,084,000							
CHELTUIELILE SECTIUNII DE FUNCTIONARE (cod 50.10+59.10+63.10+70.10+74.10+79.10)	4910		65,000	88,991,000	30,724,980	88,991,000	88,991,000	22,186,035	66,804,965	22,179,892
Partea III-a CHELTUIELI SOCIAL-CULTURALE (cod 65.10+66.10+67.10+68.10)	6310			67,942,000	21,498,980	67,942,000	67,942,000	16,388,024	51,553,976	16,938,667
Invatamant (cod 65.10.03 la 65.10.05+65.10.07+65.10.11+65.10.50)	6510			8,691,000	2,114,130	8,691,000	8,691,000	1,034,610	7,656,390	1,028,450
Invatamant prescolar si primar (cod 65.10.03.01+65.10.03.02)	651003			4,314,000	817,900	4,314,000	4,314,000	522,369	3,791,631	547,470
Invatamant prescolar	65100301			4,314,000	817,900	4,314,000	4,314,000	522,369	3,791,631	547,470
Invatamant secundar (cod 65.10.04.01 la 65.10.04.03)	651004			4,377,000	1,296,230	4,377,000	4,377,000	512,241	3,864,759	480,980
Invatamant secundar inferior	65100401			317,600	141,320	317,600	317,600	3,926	313,674	1,508
Invatamant secundar superior	65100402			4,059,400	1,154,910	4,059,400	4,059,400	508,315	3,551,085	479,472
Sanatate (66.10.06+66.10.08+66.10.50)	6610			44,629,000	11,804,000	44,629,000	44,629,000	9,779,763	34,849,237	10,199,508
Servicii medicale in unitati cu paturi (cod 66.10.06.01+66.10.06.03)	661006			44,629,000	11,804,000	44,629,000	44,629,000	9,779,763	34,849,237	10,199,508
Spitale generale	66100601			44,629,000	11,804,000	44,629,000	44,629,000	9,779,763	34,849,237	10,199,508
Cultura, recreere si religie (cod 67.10.03+67.10.05+67.10.50)	6710			14,622,000	7,580,850	14,622,000	14,622,000	5,573,651	9,048,349	5,710,709
Servicii culturale (cod 67.10.03.03 la 67.10.03.07+67.10.03.09 la 67.10.03.11+67.10.03.15+67.10.03.30)	671003			5,622,000	2,136,000	5,622,000	5,622,000	1,701,037	3,920,963	1,786,145
Institutiile publice de spectacole si concerte	67100304			5,622,000	2,136,000	5,622,000	5,622,000	1,701,037	3,920,963	1,786,145
Servicii recreative si sportive (cod 67.10.05.01)	671005			9,000,000	5,444,850	9,000,000	9,000,000	3,872,614	5,127,386	3,924,564
Sport	67100501			9,000,000	5,444,850	9,000,000	9,000,000	3,872,614	5,127,386	3,924,564

A	B	1	2	3	4	5	6	7	8=6-7	9
Partea IV-a SERVICII SI DEZVOLTARE PUBLICA, LOCUINTE, MEDIU SI APE (cod 70.10+74.10)	6910			16,900,000	7,412,000	16,900,000	16,900,000	5,598,011	11,301,989	4,857,790
Locuinte, servicii si dezvoltare publica (cod 70.10.03+70.10.04+70.10.50)	7010			16,900,000	7,412,000	16,900,000	16,900,000	5,598,011	11,301,989	4,857,790
Alte servicii in domeniul locuintelor, serviciilor si dezvoltarii comunale	701050			16,900,000	7,412,000	16,900,000	16,900,000	5,598,011	11,301,989	4,857,790
Partea a VII-a REZERVE, EXCEDENT/DEFICIT	9610		168,558,000							
EXCEDENT (98.10.96)	9810		84,279,000							
Excedentul sectiunii de functionare	981096		84,279,000							
DEFICIT (99.10.96)	9910		-84,279,000							
Deficitul sectiunii de functionare	991096		-84,279,000							
CHELTUIELILE SECTIUNII DE DEZVOLTARE (cod 50.10+59.10+63.10+70.10+74.10+79.10)	4910		65,000	4,149,000	1,814,000	4,149,000	4,149,000	200,000	3,949,000	383,435
Partea III-a CHELTUIELI SOCIAL-CULTURALE (cod 65.10+66.10+67.10+68.10)	6310		65,000	2,649,000	314,000	2,649,000	2,649,000		2,649,000	199,296
Invatamant (cod 65.10.03 la 65.10.05+65.10.07+65.10.11+65.10.50)	6510		65,000	65,000	35,000	65,000	65,000		65,000	5,513
Invatamant secundar (cod 65.10.04.01 la 65.10.04.03)	651004		65,000	65,000	35,000	65,000	65,000		65,000	5,513
Invatamant secundar inferior	65100401									1,456
Invatamant secundar superior	65100402		65,000	65,000	35,000	65,000	65,000		65,000	4,055
Sanatate (66.10.06+66.10.08+66.10.50)	6610			2,455,000	150,000	2,455,000	2,455,000		2,455,000	184,172
Servicii medicale in unitati cu paturi (cod 66.10.06.01+66.10.06.03)	661006			2,455,000	150,000	2,455,000	2,455,000		2,455,000	184,172
Spitale generale	66100601			2,455,000	150,000	2,455,000	2,455,000		2,455,000	184,172
Cultura, recreere si religie (cod 67.10.03+67.10.05+67.10.50)	6710			129,000	129,000	129,000	129,000		129,000	9,611
Servicii culturale (cod 67.10.03.03 la 67.10.03.07+67.10.03.09 la 67.10.03.11+67.10.03.15+67.10.03.30)	671003			129,000	129,000	129,000	129,000		129,000	9,611
Instituti publice de spectacole si concerte	67100304			129,000	129,000	129,000	129,000		129,000	9,611
Partea IV-a SERVICII SI DEZVOLTARE PUBLICA, LOCUINTE, MEDIU SI APE (cod 70.10+74.10)	6910			1,500,000	1,500,000	1,500,000	1,500,000	200,000	1,300,000	184,139
Locuinte, servicii si dezvoltare publica (cod 70.10.03+70.10.04+70.10.50)	7010			1,500,000	1,500,000	1,500,000	1,500,000	200,000	1,300,000	184,139
Alte servicii in domeniul locuintelor, serviciilor si dezvoltarii comunale	701050			1,500,000	1,500,000	1,500,000	1,500,000	200,000	1,300,000	184,139
Partea a VII-a REZERVE, EXCEDENT/DEFICIT	9610		8,168,000							




A	B	1	2	3	4	5	6	7	8=6-7	9
EXCEDENT (98.10.97)	9810		4,084,000							
Excedentul sectiunii de dezvoltare	981097		4,084,000							
DEFICIT (99.10.97)	9910		-4,084,000							
Deficitul sectiunii de dezvoltare	991097		-4,084,000							

**Nota: Se detaliaza pe structura clasificatiei economice (Anexa 7)**

Conducatorul institutiei

CATALIN CHEREGHES



Conducatorul compartimentului  
financiar-contabil  
CARMEN POP

## CONTUL DE EXECUTIE A BUGETULUI FONDURILOR EXTERNE NERAMBURSABILE- CHELTUIELI

la data de 31.03.2020

Cod 21

-lei-

Denumirea indicatorilor *)	Cod indicator	Credite de angajament		Credite bugetare		Angajamente bugetare	Angajamente legale	Plati efectuate	Angajamente legale de platit	Cheltuieli efective
		Initiale	Definitive	Initiale	Definitive					
A	B	1	2	3	4	5	6	7	8=6-7	9
TOTAL CHELTUIELI ALE SECTIUNII DE DEZVOLTARE (50.08+59.08+63.08+70.08+74.08+79.08)	4908									2,247
Partea III-a CHELTUIELI SOCIAL-CULTURALE (cod 65.08+66.08+67.08+68.08)	6308									2,247
Invatamant (cod 65.08.03 la 65.08.05+65.08.07+65.08.11+65.08.50)	6508									86
Învatamânt secundar (cod 65.08.04.01 la 65.08.04.03)	650804									86
Învatamânt secundar superior	65080402									86
Cultura, recreere si religie (cod 67.08.03+67.08.05+67.08.06+67.08.50)	6708									2,161
Alte servicii în domeniile culturii, recreerii si religiei	670850									2,161

Nota: Se detaliaza pe structura clasificatiei economice (Anexa 7)

Conducatorul institutiei

CATALIN CHERECHES

Conducatorul compartimentului  
financiar-contabil  
CARMEN POP

## CONTUL DE EXECUTIE A BUGETULUI CREDITELOR INTERNE- CHELTUIELI

la data de 31.03.2020

Cod 21

-lei-


Denumirea indicatorilor *)	Cod indicator	Credite de angajament		Credite bugetare		Angajamente bugetare	Angajamente legale	Plati efectuate	Angajamente legale de platit	Cheltuieli efective
		Initiale	Definitive	Initiale	Definitive					
A	B	1	2	3	4	5	6	7	8=6-7	9
TOTAL CHELTUIELI (cod 50.07+59.07+63.07+70.07+74.07.79.07)	4907	181,279,000	181,279,000	39,000,000	14,209,000	4,209,000	529,830	128,395	401,435	14,690,252
Partea IV-a SERVICII SI DEZVOLTARE PUBLICA, LOCUINTE, MEDIU SI APE (cod 70.07+74.07)	6907	16,659,000	16,659,000	14,209,000	14,209,000	4,209,000	529,830	128,395	401,435	
Locuinte, servicii si dezvoltare publica (cod 70.07.03+70.07.05 la 70.07.07+70.07.50)	7007	16,659,000	16,659,000	14,209,000	14,209,000	4,209,000	529,830	128,395	401,435	
Locuinte (cod 70.07.03.01+70.07.03.30)	700703	6,659,000	6,659,000	4,209,000	4,209,000	4,209,000	529,830	128,395	401,435	
Dezvoltarea sistemului de locuinte	70070301	6,659,000	6,659,000	4,209,000	4,209,000	4,209,000	529,830	128,395	401,435	
Alte servicii în domeniile locuintelor, serviciilor si dezvoltarii comunale	700750	10,000,000	10,000,000	10,000,000	10,000,000					
Partea V-a ACTIUNI ECONOMICE (cod 80.07+81.07+83.07+84.07+ 87.07)	7907	164,620,000	164,620,000	24,791,000						14,690,252
Transporturi (cod 84.07.03+ 84.07.06+84.07.50 )	8407	164,620,000	164,620,000	24,791,000						14,690,252
Transport rutier (cod 84.07.03.01 la 84.07.03.03)	840703	164,620,000	164,620,000	24,791,000						14,690,252
Strazi	84070303	164,620,000	164,620,000	24,791,000						14,690,252
CHELTUIELILE SECTIUNII DE DEZVOLTARE(cod 50.07+59.07+63.07+70.07+7407+79.07)	4907	181,279,000	181,279,000	39,000,000	14,209,000	4,209,000	529,830	128,395	401,435	14,690,252
Partea IV-a SERVICII SI DEZVOLTARE PUBLICA, LOCUINTE, MEDIU SI APE (cod 70.07+74.07)	6907	16,659,000	16,659,000	14,209,000	14,209,000	4,209,000	529,830	128,395	401,435	
Locuinte, servicii si dezvoltare publica (cod 70.07.03+70.07.05+70.07.06+70.07.07+70.07.50)	7007	16,659,000	16,659,000	14,209,000	14,209,000	4,209,000	529,830	128,395	401,435	
Locuinte (cod 70.07.03.01+70.07.03.30)	700703	6,659,000	6,659,000	4,209,000	4,209,000	4,209,000	529,830	128,395	401,435	
Dezvoltarea sistemului de locuinte	70070301	6,659,000	6,659,000	4,209,000	4,209,000	4,209,000	529,830	128,395	401,435	

A	B	1	2	3	4	5	6	7	8=6-7	9
Alte servicii în domeniile locuințelor, serviciilor și dezvoltării comunale	700750	10,000,000	10,000,000	10,000,000	10,000,000					
Partea V-a ACTIUNI ECONOMICE (cod 80.07+81.07+83.07+84.07+ 87.07)	7907	164,620,000	164,620,000	24,791,000						14,690,252
Transporturi (cod 84.07.03+84.07.06+84.07.50D)	8407	164,620,000	164,620,000	24,791,000						14,690,252
Transport rutier (cod 84.07.03.01 la 84.07.03.03)	840703	164,620,000	164,620,000	24,791,000						14,690,252
Strazi	84070303	164,620,000	164,620,000	24,791,000						14,690,252

**Nota: Se detaliaza pe structura clasificatiei economice (Anexa 7)**

Conducatorul institutiei

CATALIN CHERECHES



Conducatorul compartimentului

financiar-contabil

CARMEN POP